

5.1. ПРОГРАММА по учебному предмету

**Предметная область
ПО.01. ИСПОЛНИТЕЛЬСКАЯ ПОДГОТОВКА**

ПО.01.УП.01. «Основы музыкального исполнительства (баян, аккордеон)»

Возраст обучающихся – от 9 до 13 лет

Срок реализации программы – 4 года

Составитель: Ноговицина Ольга Константиновна.
преподаватель «Детской школы искусств №8»
структурное подразделение
«Детская школа искусств №51», 2019г.

Структура программы учебного предмета

I. Пояснительная записка

- *Характеристика учебного предмета, его место и роль в образовательном процессе*
- *Срок реализации учебного предмета*
- *Объем учебного времени, предусмотренный учебным планом образовательного учреждения на реализацию учебного предмета*
- *Сведения о затратах учебного времени*
- *Форма проведения учебных аудиторных занятий*
- *Цели и задачи учебного предмета*
- *Структура программы учебного предмета*
- *Методы обучения*
- *Описание материально-технических условий реализации учебного предмета*

II. Содержание учебного предмета

- *Учебно-тематический план*
- *Годовые требования*

III. Требования к уровню подготовки учащихся

IV. Формы и методы контроля, система оценок

- *Аттестация: цели, виды, форма, содержание;*
- *Критерии оценки*

V. Методическое обеспечение учебного процесса

VI. Списки рекомендуемой учебной и методической литературы

- *Учебная литература*
- *Методическая литература*

I. ПОЯСНИТЕЛЬНАЯ ЗАПИСКА

Характеристика учебного предмета, его место и роль в образовательном процессе

Важнейшую роль в образовательном процессе играет эстетическое воспитание, необходимое для формирования гармонически развитой личности. Среди различных видов искусства музыке принадлежит одно из ведущих мест наряду с поэзией, литературой, живописью, театром. Музыкальное искусство является источником умножения духовной культуры человека, способствует становлению его идейно-нравственного облика и мировоззрения в целом.

Детские музыкальные школы и школы искусств, являясь существенным звеном в системе дополнительного образования, практически решают задачи эстетического воспитания, формирования мировоззрения, художественных вкусов и профессионального мастерства молодых музыкантов, готовят активных участников художественной самодеятельности и пропагандистов музыкальной культуры. Наиболее способные из выпускников ДМШ и ДШИ в дальнейшем обучаются в средних специальных учебных заведениях (музыкальных, культурно-просветительных и педагогических училищах).

В системе музыкально-эстетического воспитания одно из ведущих мест занимает музыкально-инструментальное исполнительство на народных инструментах.

Народная и детская инструментальная музыка, благодаря песенной основе, доступности, содержательности, простоте восприятия, помогает развивать в детях музыкальность, пробуждает интерес к занятиям.

Программа отражает академическую направленность репертуара, его разнообразие, включает произведения русской, зарубежной классики и современный материал джазового, эстрадного направлений, дает для одного и того же класса различные по уровню трудности варианты программ (репертуарных комплексов), позволяющих учесть индивидуальность учащегося, тип его психофизиологического и музыкально-исполнительского дарования.

Данная программа является частью комплексной образовательной программы ДШИ. Она дает возможность развить комплекс потенциальных способностей ребенка, приобщить его к деятельному образу жизни через музицирование, участие в концертах и как артиста, и как слушателя.

Программа предполагает использование методики преподавания, соответствующей возрастным и индивидуальным особенностям учащихся.

Необходимость разработки и внедрения программы в образовательный процесс возникла в связи с изменившейся за последние десятилетия ситуаций и возросшую нагрузку на детей в образовательных школах. Программа представляет рациональное и сбалансированное распределение учебной нагрузки, связанной не только с задачами обучения в детской школе искусств, но и с учетом все возрастающих требований к ученику

общеобразовательной школы. Программа рассчитана на общекультурный уровень усвоения знаний с ориентацией способных детей на профессиональный уровень усвоения знаний. В результате обучения у детей развивается музыкальный вкус, потенциальные творческие способности.

Предлагаемая программа рассчитана на 4 летний срок обучения.

Возраст детей, приступающих к освоению программы 9- 13(включительно) лет.

Недельная нагрузка по предмету «Основы музыкального исполнительства (баян, аккордеон)» составляет 2 академических часа в неделю. Занятия проходят в индивидуальной форме.

Вся работа с учеником в течение учебного года фиксируется в индивидуальном плане. Педагогу необходимо найти оптимальный вариант индивидуального полугодового плана работы ученика на основе строгого соблюдения дидактического принципа, детального изучения программных требований соответствующего класса, с учетом индивидуальных особенностей ученика. Примерные программы академических концертов рассчитаны на различную степень развития учащихся. В то же время педагогу предоставляется право расширять репертуар в соответствии с индивидуальными особенностями ученика.

Данная программа предполагает проведение итоговой аттестации в форме экзамена. На выпускные экзамены выносятся четыре произведения различных жанров и форм.

Срок реализации учебного предмета

При реализации программы учебного предмета «Основы музыкального исполнительства (баян, аккордеон)» со сроком обучения 4 года продолжительность учебных занятий составляет 34 недели в год.

Форма проведения учебных занятий

Формы проведения занятий: урок, контрольный урок, концерт, репетиция, зачёт, академический концерт, экзамен.

Основной формой учебной и воспитательной работы в классе баян, аккордеон является индивидуальное занятие – урок. Периодичность занятий – по 1 академическому часу два раза в неделю. Занятия в классе проводятся в соответствии с рекомендуемыми учебными планами с учетом возраста учащихся, их способностей.

Форма индивидуальных занятий создает педагогу и ученику чрезвычайно благоприятные условия для работы, но при этом не является единственно возможной для реализации учебных и воспитательных задач. Творческое использование педагогом различных форм общения (например, классные часы, родительские собрания с концертами, фестивали, конкурсы, совместное посещение различных культурных мероприятий) усиливает воспитательный аспект процесса обучения, благотворно сказывается на атмосфере взаимодействия педагога и ученика, а также способствует более осмысленному и заинтересованному отношению ребенка к занятиям.

Цель и задачи учебного предмета

Целью учебного предмета является обеспечение развития творческих способностей и индивидуальности учащегося, овладение знаниями и представлениями об истории исполнительства на баяне, формирования практических умений и навыков игры на баяне, устойчивого интереса к самостоятельной деятельности в области музыкального искусства.

Задачи учебного предмета

Образовательные - получение новых теоретических знаний и практических навыков, овладение основами игры на баяне, формирование умений и навыков, помогающих организации музыкальной деятельности детей;

- выявление и развитие музыкальных и творческих способностей учащихся в процессе обучения игре на баяне;
- формирование устойчивого интереса к музыкальному искусству, потребности активного музицирования на инструменте;
- формирование определенного уровня музыкально-теоретических знаний, необходимых для музыкально-практической деятельности и общего музыкального развития.

Развивающие – пробуждение глубокого интереса к музыке.

- развитие творческого потенциала ребенка через овладение игрой на баяне;
- развитие музыкального слуха, мышления, воображения;
- развитие эстетического вкуса;
- расширение общекультурного кругозора.

Воспитательные – воспитание людей, любящих музицирование, создающих музыкальную культуру в быту. Воспитание потребности в получении разносторонних знаний, в посещении культурных мероприятий, концертов, театров.

- воспитание устойчивости к стрессовым ситуациям, выработка умения владеть своими эмоциями. Создание внутренней психологической комфортности, раскрепощенности, уверенности в своих силах.
- широкое эстетическое воспитание учащихся через общее музыкальное образование;
- воспитание и поощрение у учащихся интереса к целенаправленной самостоятельной работе.

Структура программы

Программа содержит следующие разделы:

- сведения о затратах учебного времени, предусмотренного на освоение учебного предмета;
- распределение учебного материала по годам обучения;

- описание дидактических единиц учебного предмета;
- требования к уровню подготовки учащихся;
- формы и методы контроля, система оценок, итоговая аттестация;
- методическое обеспечение учебного процесса.

В соответствии с данными направлениями строится основной раздел программы «Содержание учебного предмета».

Методы обучения

Для достижения поставленной цели и реализации задач предмета используются следующие методы обучения:

- словесный (рассказ, беседа, объяснение);
- метод упражнений и повторений (выработка игровых навыков учащегося, работа над художественно-образной сферой произведения);
- метод показа (показ преподавателем игровых движений, исполнение преподавателем пьес с использованием многообразных вариантов показа);
- объяснительно-иллюстративный (преподаватель играет произведение учащегося и попутно объясняет);
- репродуктивный метод (повторение учащимся игровых приемов по образцу преподавателя);
- метод проблемного изложения (преподаватель ставит и сам решает проблему, показывая при этом учащемуся разные пути и варианты решения);
- частично-поисковый (учащийся участвует в поисках решения поставленной задачи).

Выбор методов зависит от возраста и индивидуальных особенностей учащегося.

Приёмы, используемые педагогом:

- беседа с учащимися, устное изложение материала;
- освоение знаний и навыков через игру;
- анализ информации, анализ музыкального произведения, анализ выступлений;
- обучение игровым навыкам посредством показа преподавателем на музыкальном инструменте;
- прослушивание музыки на электронных носителях;
- внеклассная работа – посещение концертов, фестивалей, конкурсов, участие в различных мероприятиях.

Круг задач определяется повышением заинтересованности учеников в учебном процессе. Организующим началом, направляющим интересы учеников, служит игра педагога и беседы, сопровождаемые показом записи музыки.

В классе игры на баяне происходит синтез всех знаний и умений ученика, полученных на предметах хора, сольфеджио, музыкальной

литературы при формировании навыков инструментального исполнения. Грамотный выбор репертуара формирует музыкальный вкус учащихся.

Все темы учебно-тематического плана изучаются каждый год и на каждом занятии. Отличие заключается только в уровне овладения материалом, в степени сложности усвоения музыкального репертуара, в совершенствовании художественного исполнения. Каждый следующий этап обучения характеризуется более высоким уровнем усвоения всего блока знаний, умений и навыков, т.е. происходит развитие по спирали целого комплекса составляющих элементов искусства игры на баяне. В основе обучения лежит принцип «погружения», когда обучаемому сразу дается большой объем информации, который осваивается им в практической деятельности.

Описание материально-технических условий реализации учебного предмета

Для успешной реализации данной программы необходимы следующие **материально-технические условия:**

- учебное помещение (класс), соответствующий санитарно-гигиеническим требованиям по площади и уровню освещения, температурному режиму;
- музыкальные инструменты – баяны разных размеров по возрасту учащихся;
- пюпитры для нот;
- стулья различной высоты, соответствующие росту учеников;
- подставки для ног и на сидения, если не хватает разновысоких стульев;
- аудио- и видеоаппаратура.

Дидактический материал:

- научная и специальная литература;
- репертуарные сборники, нотные сборники;
- таблицы музыкальных терминов;
- видеозаписи, аудиозаписи.

Психолого-педагогическое сопровождение образовательной программы:

- дневник учащегося;
- индивидуальный план учащегося;
- журнал преподавателя;
- общешкольная ведомость.

Каждый учащийся обеспечивается доступом к библиотечным фондам и фондам аудио и видеозаписей школьной библиотеки. Библиотечный фонд укомплектовывается печатными, электронными изданиями, нотами, книгами по музыкальной литературе, аудио и видео записями концертов и конкурсов.

II. СОДЕРЖАНИЕ УЧЕБНОГО ПРЕДМЕТА

Учебно-тематический план

Первый год обучения

<i>Календарные сроки</i>	<i>Темы и содержание занятий</i>
1 четверть	Знакомство с инструментом, его историей, устройством, правилами ухода за ним. Освоение и развитие первоначальных навыков игры на баяне, (правильная, удобная посадка, постановка рук). Основы звукоизвлечения. Штрихи: нон легато, хроматическая гамма с 1 ряда (правой рукой). Техника ведения меха. Освоение левой клавиатуры (басы: фа, до, соль с мажорными аккордами). Игра двумя руками простых упражнений.
2 четверть	Штрихи non legato, staccato. Знакомство с основными музыкальными терминами. Упражнения и этюды. Народные песни и танцы. Произведения современных композиторов.

<i>Календарные сроки</i>	<i>Темы и содержание занятий</i>
3 четверть	Штрихи non legato, staccato, legato. Чтение нот с листа. Игра по слуху. Гамма До мажор в одну октаву, отдельно каждой рукой, арпеджио, аккорды. Упражнения и этюды. Произведения на фольклорной основе и произведения современных композиторов. Наиболее продвинутые учащиеся осваивают хроматическую гамму на выборной системе.
4 четверть	Развитие начальных навыков чтения нот с листа. Игра в ансамбле. Упражнения и этюды. Произведения на фольклорной основе и произведения современных композиторов. Академический концерт 2 разнохарактерных произведения.

Второй год обучения

<i>Календарные сроки</i>	<i>Темы и содержание занятий</i>
1 четверть	Штрихи и мелизмы: non legato, staccato, legato, форшлаг. Произведения современных композиторов и обработки народных песен и танцев. Контрольный урок 1 произведение.
2 четверть	Гаммы До, Соль мажор отдельно каждой рукой в две октавы. Ля минор гармонический отдельно каждой рукой в две октавы. Для продвинутых учащихся До мажор на выборной системе левой рукой. Чтение нот с листа. Академический концерт. На академическом концерте в конце 2 четверти исполняются 2 разнохарактерных

	произведения.
--	---------------

<i>Календарные сроки</i>	<i>Темы и содержание занятий</i>
3 четверть	Гаммы До мажор, Соль мажор двумя руками в две октавы, ля минор гармонический отдельно каждой рукой в две октавы. Для продвинутых учащихся До мажор на выборной системе двумя руками вместе. Упражнения и этюды. Произведения народного творчества в обработке современных российских композиторов. Произведения зарубежных композиторов. Легкая полифония. Игра в ансамбле, в том числе, с педагогом. Контрольный урок 1-2 этюда, Гаммы До мажор, Соль мажор двумя руками в две октавы, ля минор гармонический отдельно каждой рукой в две октавы.
4 четверть	Произведения старинных и современных композиторов. В конце года на академический концерт выносятся две разнохарактерные пьесы и этюд.

Третий год обучения

<i>Календарные сроки</i>	<i>Темы и содержание занятий</i>
1 четверть	Штрихи и мелизмы: форшлаг, non legato, staccato, legato, деташе. Произведения классической и народной музыки, эстрадная музыка. Контрольный урок 1 произведение
2 четверть	Совершенствование техники в различных видах арпеджио и гамм (исполнение различными штрихами). Репертуар пополняется произведениями современных композиторов, популярных русских и зарубежных классиков. Простые пьесы с полифонической фактурой. Академический концерт 2 разнохарактерных произведения.

<i>Календарные сроки</i>	<i>Темы и содержание занятий</i>
3 четверть	Мажорные гаммы до 2-х, 3-х знаков в ключе, Минорные гаммы до 2-х знаков в ключе. Штрихи и мелизмы: non legato, staccato, legato, деташе, форшлаг, мордент, группетто. Включение в репертуар несложных произведений крупной формы, полифонии. Контрольный урок 1-2- этюда, гаммы
4 четверть	Подготовка к академическому концерту. Работа над звукоизвлечением преодолением технических трудностей, создание художественного образа произведений. В программу включаются: произведение крупной формы, пьеса русских или современных композиторов обработка русской народной песни или танца. Академический концерт 2 разнохарактерных произведения.

Четвертый год обучения

<i>Календарные сроки</i>	<i>Темы и содержание занятий</i>
1 четверть	Мажорные гаммы до 3-х, 4-х знаков в ключе, минорные гаммы до 2-х, 3-х знаков в ключе, арпеджио, упражнения. Разучивание итоговой программы. В итоговую программу включаются: Этюд, произведение крупной формы, полифоническое произведение, пьеса русских или современных композиторов, обработка русской народной песни или танца
2 четверть	Работа над итоговой программой (точное исполнение текста, анализ штрихов, динамических оттенков, работа над художественным образом и выразительностью исполнения произведений) Подготовка к прослушиванию 2-х произведений из итоговой программы.

<i>Календарные сроки</i>	<i>Темы и содержание занятий</i>
3 четверть	Продолжение работы над итоговой программой устранение недостатков в исполнении. Работа над меховедением, штрихами, динамикой, характером произведений. Технический зачёт.
4 четверть	Заключительное прослушивание итоговой программы, подготовка к экзамену. Экзамен.

Годовые требования

Требования первого и второго годов обучения содержат несколько вариантов примерных исполнительских программ, разработанных с учетом индивидуальных возможностей и интересов учащихся. За два года нужно стараться овладеть наибольшим количеством штрихов, приемов игры на инструменте, знать динамические оттенки и уметь применять их на практике, познакомиться с основами чтения с листа, игры в ансамбле. В исполнительский репертуар необходимо включать произведения народной, классической музыки, произведения современных композиторов. Учащиеся осваивают циклическую форму, элементы полифонии, учатся использовать средства музыкальной выразительности при создании художественного образа.

Требования третьего года обучения направлены на расширение репертуара, развитие навыков музицирования. Уровень сложности программы может быть различным. Программа должна подбираться с учетом индивидуальных, возрастных возможностей, уровня подготовки. В процессе подготовки программы закрепляются исполнительские навыки, навыки публичных выступлений.

Первый год обучения

Развитие музыкально-слуховых представлений и музыкально-образного мышления. Первоначальное знакомство с элементами музыкальной грамоты. Освоение и развитие первоначальных навыков игры на баяне, аккордеоне (правильная, удобная посадка, постановка рук).

Гамма До мажор в одну октаву, отдельно каждой рукой, арпеджио, аккорды. Упражнения и этюды. Произведения на фольклорной основе и произведения современных композиторов.

Знакомство с основными музыкальными терминами. Штрихи *non legato*, *staccato*, *legato*.

Техника ведения меха.

В течение учебного года преподаватель должен проработать с учеником 18-20 различных музыкальных произведений (детские песни, обработки народных танцев и песен, пьесы для детей, этюды).

Рекомендуемые упражнения и этюды (баян)

1. Хроматическая гамма с первого ряда на правой клавиатуре.
2. Упражнение для левой руки (бас - мажорный аккорд, бас - 2 мажорных аккорда, бас - 3 мажорных аккорда от звуков фа, до, соль, ре, ля, ми, си).
3. Гамма До мажор двумя руками в две октавы. Фа мажор, Соль мажор отдельно каждой рукой в две октавы.
4. Г.Беренс Этюд До мажор
5. К.Черни Этюд До мажор
6. Л.Шитте Этюд Фа мажор
7. В.Лушников Этюд
8. Д.Левидова Этюд

Примерные исполнительские программы

Баян

1. А.Корнеа-Ионеску «Фанфары»
2. В.Моцарт «Азбука»
3. Белорусская народная песня «Колыбельная», обр. А.Сударикова
 1. Калининков «Тень – тень»
 2. Русская народная песня «Как под горкой, под горой»
 3. Г.Беренс Этюд До мажор
1. А.Аренский «Журавель»
2. Русская народная песня «Вставала ранёшенько»
3. Д.Кабалевский «Маленькая полька»

Второй год обучения

Гаммы До мажор, Соль мажор двумя руками в две октавы, ля минор гармонический отдельно каждой рукой в две октавы. Для продвинутых учащихся До мажор на выборной системе двумя руками вместе. Освоение

новых выразительных средств. Штрихи и мелизмы: non legato, staccato, legato, форшлаг.

Освоение техники игры интервалов Основы техники исполнения штрихов: staccato, legato. Знакомство с основными музыкальными терминами. Подбор по слуху. Игра в ансамблях. Репертуар для ансамблей должен быть знакомым и интересным для учеников и состоять из обработок народных песен и танцев, пьес русских и зарубежных композиторов, а также пьес современных авторов. Ансамбли могут быть как однородные, так и смешанные.

За год учащийся обязан выучить 14-16 произведений: 1 произведение с элементами полифонии, 5-6 разнохарактерных пьес, 2-3 обработки народных песен и танцев, 4-5 этюдов на различные виды техники. Чтение с листа легких пьес отдельно каждой рукой.

Примерные исполнительские программы

Баян

1. Детская песенка «Филин»
2. Русская народная песня «Я пойду ли молоденька», обр. И.Обликина
3. Г.Беренс Этюд До мажор

1. К.Черни Этюд Соль мажор
2. Л.Колосов «Считалочка»
3. Русская народная песня «Ах, улица широкая», обр. В.Бушуева

1. Л.Шитте Этюд Фа мажор
2. А.Спаддавекиа «Добрый жук»
3. Русская народная песня «У нас нонче суббатая», обр. А.Крылузов

Третий год обучения

Мажорные гаммы до 2-х, 3-х знаков в ключе, Минорные гаммы до 2-х знаков в ключе Штрихи и мелизмы: staccato, legato, non legato, детаще, форшлаг, мордент, группетто. Включение в репертуар несложных произведений крупной формы, простых полифонических произведений. Формирование слухового контроля к качеству звукоизвлечения. Динамика звучания. Пополнение и расширение исполнительского репертуара.

Продолжение работы над постановочно-двигательными навыками, аккордовой техникой, звукоизвлечением и метроритмом. Подготовка и исполнение выпускной программы.

Продолжение знакомства с основными музыкальными терминами. Знакомство с циклической формой (сюита). Чтение с листа. Подбор по слуху.

Пьесы, выученные на занятиях ансамбля, можно включать в итоговые исполнительские программы, заменяя одну из сольных пьес.

Годовые требования

За год учащийся обязан выучить 10-12 произведений: 1-2 полифонических произведения, 3-4 разнохарактерных пьес, 2-3 этюда на

разные виды техники, 1 – 2 произведения крупной формы, 1-2 обработки народных мелодий. Чтение с листа произведений из репертуара 1-2 класса.

Примерные исполнительские программы

Баян

1. Д. Штейбельт «Сонатина»
2. П. Чайковский «Вальс цветов»
3. Русская народная песня «Ой, полна, полна коробушка»
Обр. П. Лондонова.
1. Т. Хаслингер «Сонатина»
2. А. Судариков «Верхом на ослике»
3. Русская народная песня «Метёлки» обр. В. Грачёва.
1. И. Гайдн «Танец №2»
2. В. Агапкин «Прощание славянки»
3. Русская народная песня «Калинка» обр. А. Гуськова.

Четвёртый год обучения

Мажорные гаммы до 3-х, 4-х знаков в ключе двумя руками вместе в прямом движении в две октавы. Короткие и длинные арпеджио в пройденных тональностях отдельно каждой рукой. Тонические трезвучия с обращениями двумя руками вместе. Минорные гаммы до 2-х, 3-х знаков в ключе двумя руками вместе. Освоение тремоло мехом. Подготовка итоговой программы. В программу включаются: Этюд или пьеса виртуозного характера, произведение крупной формы, полифоническое произведение, пьесы русских и современных композиторов обработки народных песен или танцев. Программы составляются с учётом индивидуальных способностей выпускников.

За год учащийся обязан выучить 5–5 произведений: 1-2 этюда на разные виды техники; 1 полифоническое произведение; 1 произведение крупной формы; 2-3 разнохарактерных произведения;

Примерные программы выпускного экзамена

I вариант

1. Доренский А. Рэгтайм
2. Наюнкин А. Вдоль да по речке
3. Тиц М. Фуга ре-минор
4. Черни К. Этюд До-мажор

II вариант

1. Бажилин Р.Н. Рассказ ковбоя
2. Завьялова Е. Этюд Соль-мажор
3. Самойлов Д. Фантазия на темы 2х р.н.п. Уж ты сад и Ты воспой в саду соловейка.
4. Сорокин К. Сонатина № 3 Мир-мажор

III вариант

1. Маттесон И. Сарабанда e-moll
2. Коробейников А. Сонатина G-dur
3. Ефимов В. Обработка р. н. п. «Пойду ль я, выйду ль я»

4. Глубоченко В. «Латифунтик»

Примерные итоговые исполнительские программы

Баян

1. Г. Тышкевич Этюд (ля минор)
2. Э. Вольф «Ноктюрн»
3. Н. Чайкин «Маленькое рондо
4. В. Купревич «Путешествие в Мосальск»
5. Украинская народная песня «Соловейко»

1. Н. Чайкин Этюд (до минор)
2. Г.Ф. Гендель «Сарабанда»
3. К. Вебер «Сонatina»
4. А. Алябьев «Соловей»
5. Русская народная песня «А я по лугу» обр. Ю. Крылова.

1. Ф. Бургмюллер Этюд (до мажор)
2. И.С. Бах «Прелюдия»
3. И. Яшкевич «Сонatina»
4. А. Рыбалкин «Музыкальный момент»
5. Русская народная песня «Отдавали молодую» обр. Г. Шндерёва.

III. ТРЕБОВАНИЯ К УРОВНЮ ПОДГОТОВКИ УЧАЩИХСЯ

Результатом освоения программы учебного предмета является приобретение учащимися следующих знаний, умений и навыков:

- навыков исполнения музыкальных произведений (сольное исполнение, ансамблевое исполнение);
- умений использовать выразительные средства для создания художественного образа;
- умений самостоятельно разучивать музыкальные произведения различных жанров и стилей;
- знаний основ музыкальной грамоты;
- знаний основных средств выразительности, используемых в музыкальном искусстве;
- знаний наиболее употребляемой музыкальной терминологии.
- навыков публичных выступлений;
- навыков общения со слушательской аудиторией в условиях музыкально-просветительской деятельности образовательной организации;

Уровень подготовки учащихся окончании обучения:

- владеет основными приемами звукоизвлечения, умеет правильно использовать их на практике,

- умеет исполнять произведение в характере, соответствующем данному стилю и эпохе, анализируя свое исполнение,
- умеет самостоятельно разбирать музыкальные произведения,
- владеет навыками публичных выступлений, игры в ансамбле.

IV. ФОРМЫ И МЕТОДЫ КОНТРОЛЯ. КРИТЕРИИ ОЦЕНОК

1. Аттестация: цели, виды, форма, содержание

Основными видами контроля учащихся являются:

- текущий контроль,
- промежуточная аттестация учащихся,
- итоговая аттестация учащихся.

Основными принципами проведения и организации всех видов контроля являются:

- систематичность,
- учет индивидуальных особенностей учащегося.

Каждый из видов контроля имеет свои цели, задачи и формы.

Текущий контроль направлен на поддержание учебной дисциплины и выявление отношения учащегося к изучаемому предмету, организацию регулярных домашних занятий и повышение уровня освоения учебного материала; имеет воспитательные цели и учитывает индивидуальные психологические особенности учащихся.

Текущий контроль осуществляется преподавателем, ведущим предмет.

Текущий контроль осуществляется регулярно в рамках расписания занятий учащегося и предполагает использование различных систем оценки результатов занятий. На основании результатов текущего контроля выводятся четвертные, полугодовые, годовые оценки. Формами текущего и промежуточного контроля являются: контрольный урок, участие в тематических вечерах, классных концертах, мероприятиях культурно-просветительской, творческой деятельности школы, участие в конкурсах. Текущая аттестация проводится за счет времени аудиторных занятий на всем протяжении обучения.

Промежуточная аттестация обеспечивает оперативное управление учебной деятельностью учащегося, её корректировку и проводится с целью определения качества реализации образовательного процесса, подготовки по учебному предмету и уровня умений и навыков, сформированных у учащегося на определенном этапе обучения. Промежуточная аттестация проводится в конце каждого полугодия также за счет аудиторного времени. Обязательным условием является методическое обсуждение результатов выступления ученика, оно должно носить аналитический, рекомендательный характер, отмечать успехи и перспективы развития ребенка. Промежуточная аттестация отражает результаты работы ученика за данный период времени, определяет степень успешности развития учащегося на данном этапе обучения.

Наиболее распространенными формами промежуточной аттестации учащихся являются:

- технические зачеты;
- академические концерты;
- контрольные уроки.

Концертные публичные выступления также могут быть засчитаны как промежуточная аттестация.

Учащиеся, которые принимают участие в региональных и муниципальных конкурсах, могут освобождаться от экзаменов и зачетов.

Учащиеся со слабыми данными могут исполнять «облегченные» программы, соответствующие уровню их музыкальной подготовки.

Зачеты проводятся в течение учебного года и предполагают публичное исполнение программы в присутствии комиссии. Зачеты могут проходить в виде академических концертов.

Переводной академический концерт проводится в конце учебного года с исполнением программы в полном объеме и определяет успешность освоения программы данного года обучения.

По состоянию здоровья ученик может быть переведен в следующий класс по текущим оценкам.

Успеваемость учащихся учитывается на различных выступлениях: академических концертах, технических зачетах, экзаменах, контрольных уроках, а также конкурсах и прослушиваниях выпускников. По итогам проверки успеваемости выставляется оценка с занесением ее в журнал, ведомость, индивидуальный план, дневник учащегося.

- Академический концерт в конце первого полугодия (декабрь)
- Академический концерт в конце второго полугодия (апрель-май)
- Контрольный урок в первом полугодии (октябрь-ноябрь)
- Контрольный урок во втором полугодии (март)

В течение учебного года учащиеся экзаменационных классов выступают на прослушиваниях, обыгрывая (с оценкой) произведения выпускной программы с целью подготовки учащихся к выпускному экзамену.

Академический концерт.

На отделение в течение года все учащиеся с 1 по 4 классы сдают академический концерт, который проводится два раза в год по полугодиям, куда выносятся два разнохарактерных произведения.

Технический зачет.

В целях стимулирования технического продвижения учащихся, на отделении проводятся технические зачеты, на которых учащиеся с 1 по 4 классы исполняют 1 этюд и 2 гаммы мажорную и минорную по требованиям. По итогам сдачи зачетов учащимся выставляются оценки за качество

исполнения, соответствие произведений примерному уровню трудности, предложенному в вариантах программ для каждого года обучения.

Академические концерты, контрольные уроки принимает комиссия не менее, чем из трех преподавателей.

ИТОГОВАЯ АТТЕСТАЦИЯ

Итоговая аттестация проводится в соответствии с учебным планом в 4 коассе. На выпускной экзамен выносится полная программа, охватывающая весь репертуарный комплекс, состоящая не менее чем из четырех произведений. Экзаменационная программа для поступающих в профессиональные музыкальные учебные заведения составляется в соответствии с требованиями этих заведений.

Учащиеся выпускных классов в течение учебного года неоднократно обыгрывают экзаменационную программу на прослушиваниях (с оценкой).

- Первое прослушивание (ноябрь) — два произведения
- Второе прослушивание (февраль) — три произведения
- Третье прослушивание (апрель) — четыре произведения

Целью данных прослушиваний является проверка качества подготовки экзаменационной программы.

Итоговая оценка учитывает успехи, продвижение учащихся в течение всего периода обучения в школе. Выпускной экзамен проводится в мае.

Контрольный урок

В конце каждой четверти проводится контрольный урок, на котором учащийся исполняет произведения, изученные в течение четверти. На этом уроке осуществляется и проверка знаний музыкальных терминов, встречающихся в пройденных произведениях. По итогам сдачи контрольного урока ученику ставится оценка.

2. Критерии оценки

Для аттестации обучающихся создаются фонды оценочных средств, которые включают в себя методы и средства контроля, позволяющие оценить приобретенные знания, умения и навыки. Фонды оценочных средств призваны обеспечивать оценку качества приобретенных выпускниками знаний, умений и навыков.

В критерии оценки уровня исполнения входят следующие составляющие: техническая оснащенность учащегося на данном этапе обучения, художественная трактовка произведения, стабильность и выразительность исполнения.

Контроль за успеваемостью в рамках промежуточной аттестации осуществляется по пятибалльной системе в конце каждого учебного года путем проведения контрольных уроков и зачетов в счет аудиторного времени, предусмотренного на учебный предмет «аккордеон»; возможны также зачетные выступления в форме концертов.

Оценка 5 («отлично») - Исполнение яркое, музыкальное, продуманное, технически свободное. Текст сыгран безукоризненно. Использован богатый арсенал выразительных средств. Музыкальные жанры стилистически выдержаны, соответствуют замыслу композиторов.

Оценка 5- («отлично минус») - Те же критерии, применимые к оценке «5», но с незначительными погрешностями в исполнении, связанными со сценическим волнением и отразившиеся в работе игрового аппарата в донесении музыкального текста, звука.

Оценка 4 («хорошо») - Исполнение уверенное, с ясной художественно-музыкальной трактовкой, хорошо проработанным текстом, но без яркой сценической подачи, с техническими и интонационными погрешностями. Темпы приближенные к указанным.

Оценка 4- («хорошо минус») - Исполнение грамотное, осмысленное, но малоинициативное, без своего отношения - больше слышна работа педагогическая, нежели самого учащегося. Имеются технические, звуковые и текстовые погрешности.

Оценка 3 («удовлетворительно») - Исполнение нестабильное, с текстовыми, техническими и звуковыми погрешностями. Нет понимания стиля, жанра, формы произведений.

Оценка 3- («удовлетворительно минус») - Исполнение неряшливое по отношению к тексту, штрихам, фразировке, динамике, технически несостоятельное; однако каждое произведение исполнено от начала до конца.

Оценка 2 («неудовлетворительно») - Исполнение фрагментарное, с частыми остановками, с однообразной динамикой, без элементов фразировки и интонирования, не позволяющее оценить объем проработанного материала, отношения к изучаемому. Оценка 2 свидетельствует о неукладчивости учащегося по предмету

По результатам итоговой аттестации выставляются отметки: «отлично», «хорошо», «удовлетворительно», «неудовлетворительно».

5 (отлично) - ставится, если учащийся исполнил программу, отвечающую всем требованиям: музыкально, в характере и нужных темпах без ошибок. Исполнение яркое, музыкальное, продуманное, технически свободное. Текст сыгран безукоризненно. Использован богатый арсенал выразительных средств. Музыкальные жанры стилистически выдержаны, соответствуют замыслу композиторов.

4 (хорошо) – ставится при грамотном исполнении программы с небольшими недочетами. Исполнение уверенное, с ясной художественно-музыкальной трактовкой, хорошо проработанным текстом, но без яркой сценической подачи, с техническими и интонационными погрешностями. Темпы приближенные к указанным.

3 (удовлетворительно) - программа исполнена с ошибками, не музыкально. Исполнение нестабильное, с текстовыми, техническими и звуковыми погрешностями, носит формальный характер. Нет понимания стиля, жанра, формы произведений.

2 (неудовлетворительно) – программа не донесена по смыслу. Исполнение фрагментарное, с частыми остановками, с однообразной динамикой, без элементов фразировки и интонирования, не позволяющее оценить объем проработанного материала, отношения к изучаемому.

При оценивании учащегося, осваивающего общеразвивающую программу, следует учитывать: формирование устойчивого интереса к музыкальному искусству, к занятиям музыкой; наличие исполнительской культуры, развитие музыкального мышления; овладение практическими умениями и навыками в различных видах музыкально-исполнительской деятельности: сольном, ансамблевом исполнительстве; степень продвижения учащегося, успешность личностных достижений.

V. МЕТОДИЧЕСКОЕ ОБЕСПЕЧЕНИЕ УЧЕБНОГО ПРОЦЕССА

Методические рекомендации преподавателям

Для успешной работы и выполнения программы необходимы индивидуальные планы учащихся. Преподаватель должен составлять индивидуальный план на каждого учащегося. В него заносятся оценки, полученные на вступительных испытаниях, репертуар каждого полугодия обучения, отражается выполнение учебного плана, динамика развития учащегося, фиксируется репертуар, исполненный на академических концертах, технических зачетах и экзаменах, результаты этих выступлений, дается характеристика учащемуся по окончании учебного года, указываются выступления на конкурсах, концертах.

Педагогу необходимо найти оптимальный вариант индивидуального полугодического плана работы ученика на основе строгого соблюдения дидактического принципа, детального изучения программных требований соответствующего класса, с учетом индивидуальных особенностей ученика.

Обязательными разделами индивидуального плана должны быть:

- работа над репертуаром, соответствующим программе и способностям учащегося;
- работа над гаммами, арпеджио, аккордами;
- работа над этюдами и упражнениями;
- самостоятельная работа над музыкальным произведением;
- подбор мелодии по слуху и транспонирование;
- чтение нот с листа;
- ансамблевая игра;
- повторение пройденного материала.

Для расширения музыкального кругозора в индивидуальный план ученика следует включать произведения, предназначенные для ознакомления, при этом допускается различная степень завершенности работы над ними.

Индивидуальные планы составляются к началу каждого полугодия и утверждаются руководителем отдела и заведующим учебной частью или

директором. В конце каждого полугодия педагог отмечает в индивидуальных планах качество выполнения и изменения, внесенные в утвержденные ранее списки, а в конце года дает развернутую характеристику музыкального и технического развития, успеваемости и работоспособности ученика.

Большое значение имеет репертуар ученика. Необходимо выбирать высокохудожественные произведения, разнообразные по форме и содержанию, при этом учитывать особенности характера и способности ученика. Весь репертуар должен подбираться так, чтобы его было интересно исполнять, а главное, чтобы он нравился ученику, и ученик его играл с удовольствием. В воспитании музыкально-эстетического вкуса учащихся качество художественного репертуара играет решающую роль. Репертуар должен включать разнообразные по содержанию, форме, стилю и фактуре музыкальные произведения композиторов-классиков, современных и зарубежных композиторов, обработки песен и танцев народов мира. В последние годы появляется все больше оригинальных сочинений для баяна. Это отрадное явление, но необходимо помнить, что овладение всеми тонкостями музыкального языка невозможно без изучения классического наследия. В репертуар учеников необходимо также включать массовые детские песни, революционные песни, песни гражданской и Великой Отечественной войн, народные и современные песни и танцы. Такой репертуар позволит ученикам сразу же включиться в музыкально-просветительскую работу, будет способствовать повышению общественной значимости обучения в музыкальной школе и вместе с тем позволит активизировать учебный процесс в классе.

За время обучения преподаватель должен научить учащегося самостоятельно разучивать и грамотно исполнять на инструменте произведения из репертуара детской музыкальной школы.

В работе над произведениями необходимо добиваться различной степени завершенности исполнения: некоторые произведения должны быть подготовлены для публичного выступления, другие – для показа в условиях класса, третьи – с целью ознакомления. Требования могут быть сокращены или упрощены соответственно уровню музыкального и технического развития ученика. Данный подход отражается в индивидуальном учебном плане учащегося.

В работе над сольным репертуаром формируются эффективные игровые приемы и техника игры на инструменте. Понятие "техническая работа" включает точность и экономичность движений, удобство, легкость игры и многие другие методические тонкости, выработанные различными исполнительскими школами. Отсюда – пристальное внимание педагога к посадке ученика, положению рук, их движением, работе пальцев.

Для развития навыков творческой, грамотной работы учащихся программой предусмотрены методы индивидуального подхода при определении учебной задачи, что позволяет педагогу полнее учитывать возможности и личностные особенности ребенка, достигать более высоких результатов в обучении и развитии его творческих способностей.

Для воспитания и развития навыков самостоятельного мышления можно рекомендовать следующие формы работы с учениками:

1. Устный отчет о подготовке домашнего задания: чего было труднее добиться, какими способами устранялись встретившиеся трудности, каков был режим занятий и т.д.

2. Самостоятельный анализ своего исполнения на уроке: следует указать на допущенные ошибки и наметить способы их устранения, оценить свою игру, проанализировать исполнение своего товарища, обратив особое внимание на те произведения, которые ученик сам играл прежде и хорошо изучил.

3. Самостоятельный устный и практический разбор на инструменте нового задания в классе под наблюдением педагога.

4. Словесная характеристика замысла или настроения произведения и анализ средств музыкальной выразительности, использованных композиторов.

5. Определение особенностей произведения: его характеристика (песенный, танцевальный, маршевый и т.д.), лада, размера, формы (границы фраз). Определить динамические оттенки, повторяющиеся элементы фактуры.

Особое внимание нужно уделить одному из самых важных периодов обучения музыке – его начальному этапу. Следует увеличить «донотный» период в обучении (имеется в виду введение записи нот и чтение их уже после того, как ребенок играет и поет ряд песенок, показанных ему преподавателем). Согласно известной теории психолога Гальперина, сознательное изучение ребенком нотной грамоты начинается только после данного этапа. Такой подход вырабатывает в ученике умение опираться в процессе игры на слух, а не только на зрительную и мышечную память. Увеличение этого этапа в обучении позволит также сделать максимально постепенным переход от основного занятия детства (игры) к учебе.

Занятия по анализу музыкальных произведений целесообразно начинать с песенного материала, так как связь слова и мелодии способствует более яркому образному восприятию художественного содержания, заостряет внимание ученика на музыкальном языке как средстве выражения эмоционального состояния и музыкального содержания, интенсивно развивает его художественное мышление и вкус.

Навыки звукоизвлечения учащиеся осваивают и совершенствуют под руководством преподавателя на протяжении всего периода обучения в школе, работая над динамикой, штрихами, фразировкой и различными характерными приемами. Учитывая слабую, еще не развитую координацию движения и двигательную память детей, нельзя злоупотреблять быстрыми темпами и преувеличенной динамикой, что может привести к зажатию рук и станет серьезным препятствием на пути технического и музыкального развития ученика.

В течение всего периода обучения преподавателю необходимо уделять внимание вопросам постановки, посадки, положения инструмента и рук во

время исполнения. Необходимо вырабатывать у них самостоятельные навыки в использовании регистров.

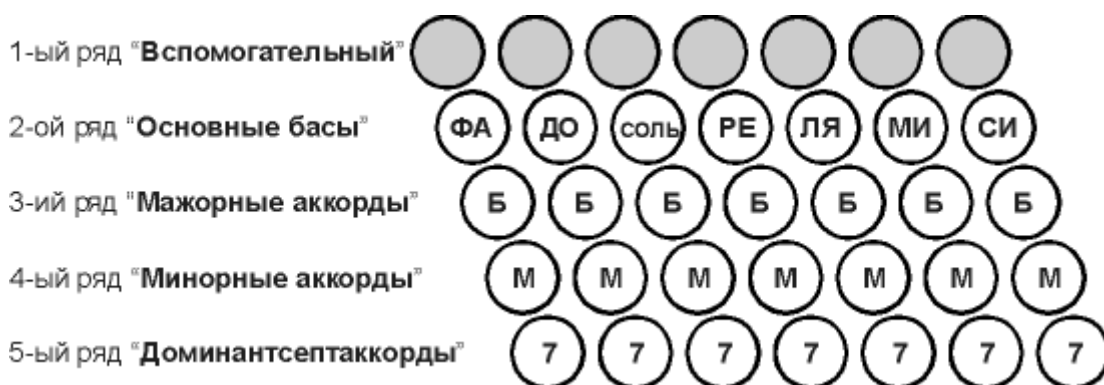
Необходимо учитывать, что занятия на баяне требуют от учащегося известной физической силы и выносливости. Преподаватель должен вовремя заметить признаки усталости и сделать небольшой перерыв, или изменить характер деятельности ученика. Во время перерыва необходимо снять инструмент и немного походить по классу.

При проведении занятий преподаватель должен придерживаться ровного, спокойного тона в отношениях с учениками. Чрезмерные похвалы, как и резкие порицания, излишне возбуждают детей и отвлекают от выполнения стоящих перед ними задач.

Занятия в классе должны сопровождаться внеклассной работой - посещением выставок и концертов, прослушиванием музыкальных записей, просмотром музыкальных фильмов.

ДИДАКТИЧЕСКИЕ МАТЕРИАЛЫ

схема аккордов левой клавиатуры



Знаки альтерации на левой клавиатуре


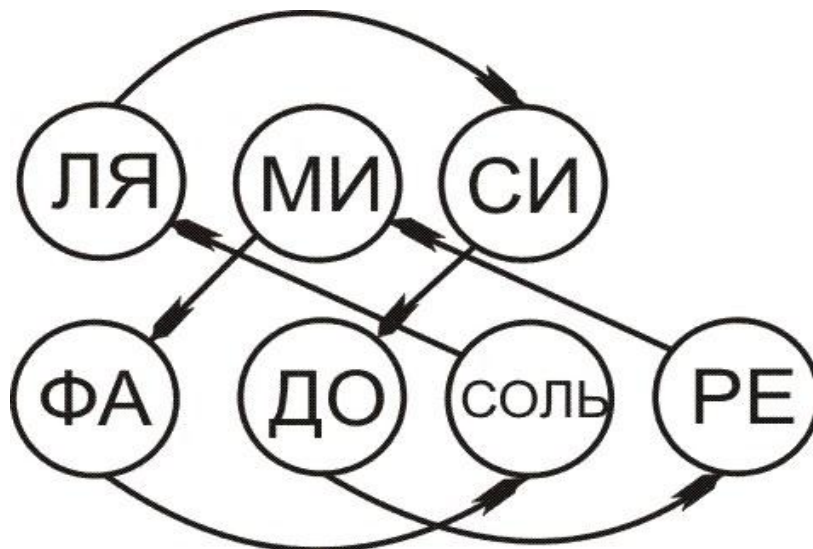


Схема исполнения мажорной гаммы в левой клавиатуре



СПИСКИ РЕКОМЕНДУЕМОЙ УЧЕБНОЙ И МЕТОДИЧЕСКОЙ ЛИТЕРАТУРЫ

УЧЕБНАЯ ЛИТЕРАТУРА

1. Баян 1-3 классы ДМШ, сост.Д.Самойлов, -М: Кифара, 2003
2. Баян 3-5 кл. ДМШ, сост Д.Самойлов, -М: Кифара, 2003
3. Баян 5-7 кл. ДМШ, сост. Д.Самойлов, -М: Кифара, 2003
4. Бажилин Р.Н. Самоучитель игры на баяне (аккордеоне) –М: Издательство .В.Катанского., 2000
5. Бажилин Р.Н. Концертные пьесы для аккордеона, баяна в стилях популярной музыки, -М: Издательство В.Катанского, 2000
6. Баян в музыкальной школе. Пьесы для 1-3 кл. вып.58, сост. Ф.Бушуев, -М: Советский композитор, 1988
7. Баян в музыкальной школе. Пьесы для 2-4 кл. вып. 51, сост. А.Гуськов, -М: 1 Советский композитор ,1988
8. Баян в музыкальной школе. Пьесы для 3-5 кл. вып. 63, сост. А.Гуськов, Грачев, -М: Советский композитор, 1990
9. Баян в музыкальной школе. Пьесы для 1-2 кл. вып. 31, сост. А.Талакин, -М: Советский композитор, 1979
10. Баян в музыкальной школе. Пьесы дл 1-2 кл. вып. 19, сост. Ф.Бушуев, -М: Советский композитор,1975
11. Баян в музыкальной школе. Пьесы для 1-2 кл. вып. 28, сост. С.Павин, -М: Советский композитор, 1978
12. Баян в музыкальной школе. Пьесы для 3-4 кл. вып. 48, сост. М.Цыбулин, -М: Советский композитор, 1983

13. Баян в музыкальной школе. Пьесы для 3-4 кл. вып. 29, сост. В.Алехин, -М: Советский композитор, 1978
14. Баян в музыкальной школе. Пьесы для 5 кл. вып. 24, сост. С.Павин, - М: Советский композитор, 1976
15. Бонаков В. Детская тетрадь для готово-выборного баяна. -М: Советский композитор, 1978
16. Бонаков В. Избранные произведения для готово-выборного баяна. -М: Советский композитор, 1990
17. Баян. 1 класс. Издание 13. -Киев: Музична Украина, 1987
18. Баян. 2 класс. Издание 13. -Киев: Музична Украина, 1987
19. Баян. 3 класс. Издание 11. -Киев: Музична Украина, 1986
20. Баян. 4 класс. Издание 11. -Киев: Музична Украина, 1985
21. Баян. 4 класс. Издание 4. -Киев: Музична Украина, 1974
22. Баян. 5 класс. Издание 9. -Киев: Музична Украина, 1987
23. Баян. 5 класс. Издание 6. -Киев: Музична Украина, 1978
24. Баян на концертной эстраде. - Москва: Советский композитор, 1977 г.
25. Баян. Полифонические пьесы. 1-3 классы ДМШ / Сост. и ред. Д.Самойлов.- М.: Кифара, 1997.- 35 с.
26. Беляев Г.А. Краски музыки: сборник пьес и песен для баяна (аккордеона): 1-3 классы ДМШ / Г.А.Беляев.-Ростов-н/Д: Феникс, 2012. -77 с.
27. Бухвостов В., Шахов Г. Баян и аккордеон. -М.: Советский композитор, 1980.
28. Вальс, танго, фокстрот для аккордеона или баяна. Сост. И.Савинцев. - М.: Музыка, 1981.
29. Власов В. Альбом для детей и юношества. -С.-П.: Композитор, 2001.
30. В мире танца. Вып.1: Менуэты, гавоты, контрдансы, кадрили. Перелож. для аккордеона и баяна / Сост. Г.Бойцова.- М.: Музыка, 2012.- 56 с.
31. Гридин В. Концертные пьесы и обработки для баяна. - Москва: Советский композитор, 1983
32. Говорушко П.Начальный курс игры на готово-выборном баяне. - Музыка, Ленинградское отделение, 1980
33. Готово-выборный баян в музыкальной школе, вып. 1, пьесы для 2-3 кл. ДМШ, сост. В.Наканкин, В.Платонов -М:1976
34. Готово-выборный баян в музыкальной школе, вып. 8, сост. В.Платонов, -М:1976
35. Готово-выборный баян в музыкальной школе, вып.11, сост. В.Платонов, -М:1977
36. Готово-выборный баян в музыкальной школе, вып.12, сост. В.Наканкин., -М:1978
37. Готово-выборный баян в музыкальной школе. Пьесы для 3-5 кл. вып. 13, сост. В.Платонов., -М:1978
38. Готово-выборный баян в музыкальной школе, вып. 29, сост. В.Платонов., -М:1985
39. Власов В.Альбом для детей и юношества. -Москва: Композитор, 2001

40. Дмитриев В. Эстрадные композиции и обработки для аккордеона или баяна. Вып. 1. –С.-П.: Композитор, 2002.
41. Дмитриев В. Эстрадные композиции и обработки для аккордеона или баяна. Вып. 2. –С.-П.: Композитор, 2002.
42. Доренский А. Музыка для детей вып. 2, 2-3 кл. –Ростов-на-Дону: Феникс, 1998
43. Доренский А. Virtuозные пьесы вып.3, 4-5 кл. –Ростов-на-Дону: Феникс, 1998
44. Доренский А. Эстрадно-джазовые сюиты для баяна или аккордеона: 1-3 классы ДМШ: учебно-методическое пособие / А.Доренский.- Ростов-н/Д: Феникс, 2007.- 56 с.
45. Завальный В. Музыкальная мозаика. Альбом для детей и юношества для баяна и аккордеона, -М:2002
46. Коробейников А. Альбом для детей и юношества. Пьесы для баяна и аккордеона. Часть 1. –С.-П.: Советский композитор, 2003.
47. Коробейников А. Альбом для детей и юношества. Пьесы для баяна и аккордеона. Часть 2. –С.-П.: Композитор, 2003.
48. Концертные пьесы для аккордеона (баяна) в стиле мюзет. – М.: Издательство Владимира Катанского, 2000.
49. Кораблик. Альбом детских сочинений для баяна или аккордеона. Сост. Р.Гречухина. – С.-П.: Композитор, 2001.
50. Корчевой. Маленький виртуоз. Пьесы для баяна и аккордеона. – Омск.: Фирма «Лео», 1997.
51. Левина Е. Музыкальны й зоопарк: для маленьких и самых маленьких баянистов и аккордеонистов: учебно-методическое пособие / Е.Левина, Е.Левин.- Ростов-н/Д:Феникс, 2011.- 55 с.
52. Лунная серенада. Джазовые пьесы. Обработка для аккордеона (баяна) М.Лихачева. –С.-П.: Композитор, 2006.
53. Лондонов П. Народная музыка в обработке для баяна или аккордеона. –М.: Советский композитор, 1988.
54. Народные мелодии для баяна (аккордеона) –С.-П.: Советский композитор, 1998.
55. Народные мелодии для баяна (аккордеона) –С.-П.: Советский композитор, 1998.
56. Народные песни и танцы в обработке для аккордеона. Вып. 8. Сост. С.Павин. –М.: Советский композитор, 1978.
57. Новые произведения российских композиторов юным баянистам-аккордеонистам: 1-2 класс ДМШ: учебно-методическое пособие / ред.-сост. В.Ушенин.- Ростов-н/Д: Феникс, 2010.- 77 с.
58. Онегин А. Школа игры на готово-выборном баяне -М:1976 г.
59. Органная музыка в переложении для баяна. вып. 3, сост. А.Толмачев, - М:1974
60. Паницкий И. Избранные концертные пьесы и обработки для баяна, -М: Советский композитор, 1978

61. Перевезенцев Н.Б. Ступени мастерства: ноты для баяна / Н.Б.Перевезенцев.-Вып.1.-Иваново:Изд.Епишева О.В., 2013.- 60 с.
62. Перевезенцев Н.Б. Ступени мастерства: ноты для баяна / Н.Б.Перевезенцев.-Вып.2.-Иваново:Изд.Епишева О.В., 2013.- 60 с.
63. Полифонические произведения украинских композиторов в переложении для готово-выборного баяна. –Киев: «Музична Украина», 1979
64. Полифонические пьесы И.С.Баха и его сыновей в переложении для готово-выборного баяна или аккордеона. –Москва: Композитор, С.-Петербург, 2002
65. Полифонические пьесы для баяна. вып.5, сост. А.Алехина, -М: Советский композитор, 1978
66. Полифонические пьесы для баяна. вып.6, сост. Г.Грачев, -М: Советский композитор, 1979
67. Полифонические пьесы для баяна. вып. 1, сост.Беньяминов, -М: Советский композитор, 1967
68. Полифонические пьесы для баяна. вып. 2, сост. В.Агафонов, В.Алехин, -М: Советский композитор, 1975
69. Полифонические пьесы для баяна. вып. 3, сост. А.Алехин, А.Агафонов, -М: Советский композитор, 1976
70. Полифонические пьесы для баяна. вып. 4, сост. В.Алехин, А.Агафонов, -М: Советский композитор, 1977
71. Полифонические пьесы для 3-5 кл. ДМШ. сост. В.Агафонов, В.Алехин, -М: Советский композитор, 1980
72. Самойленко Б.Г. Педагогический репертуар баяниста-аккордеониста: 2-7 классы ДМШ. - Саратов: Регион. Приволж. изд-во «Детская книга», 2000.- 96 с.
73. Самойлов Д. Пятнадцать уроков игры на баяне.- М.: Кифара, 1998.-71 с.
74. Семенов В. Современная школа игры на баяне. –М.: Музыка.2003. – 216с.
75. Сонатины и вариации для баяна. вып. 7, –Москва: Советский композитор, -М:1975
76. Сонатины и вариации для баяна. вып. 10, –Москва: Советский композитор, -М:1978
77. Сонатины и вариации для баяна. вып. 11, сост. Ф.Бушуев, -М: Советский композитор, 1979
78. Сонатины и рондо в переложении для баяна. вып. 2, сост. В.Беньяминов, -М: Советский композитор, 1968
79. Федчина Л. Музыкальный алфавит: первые этюды для самых маленьких: учебное пособие / Л.Федчина. – Спб: Лань, 2009.- 37 с.
80. Хрестоматия для баяна. Вып.2. 1-2 классы ДМШ / Ред.-сост. Р.Гречухина, М.Лихачев.- Спб.: Изд-во Композитор, 2004.-51 с.
81. Хрестоматия для баяна. Вып.3. 2-3 классы ДМШ / Ред.-сост. Р.Гречухина, М.Лихачев.- Спб.: Изд-во Композитор, 2006.-68 с.

82. Хрестоматия баяниста. Вып.1. Пьесы / Сост. А.Крылузова.- М.: Музыка, 2005.-76 с.
83. Хрестоматия баяниста. Вып.2. Пьесы / Сост. А.Крылузова.- М.: Музыка, 2005.-78 с.
84. Хрестоматия для баяна, младшие классы ДМШ. – Москва: Композитор, 2002
85. Шендеров Г. 24 концертных этюда для баяна. -Москва: Музыка, 1990
86. Шплатова О.М. Первая ступенька: юным аккордеонистам и баянистам: учебно-методическое пособие / О.М. Шплатова.- Ростов-н/Д: Феникс, 2008.- 23 с.
87. Эстрадные композиции и обработки для аккордеона и баяна. вып. 1, сост. В.Дмитриев –С.-Петербург, Композитор, 2002
88. Эстрадные композиции и обработки для аккордеона или баяна. вып. 2, сост. В.Дмитриев. – С.-Петербург, Композитор, 2002
89. Эстрадные миниатюры для аккордеона или баяна. Вып. 1. Сост. С.Лихачев. –С.-П.: Композитор, 2002.
90. Эстрадные миниатюры для аккордеона или баяна. Вып. 2. Сост. С.Лихачев. –С.-П.: Композитор, 2000.
91. Этюды для баяна на разные виды техники. 1 класс. Издание 5 -Киев: Музична Украина, 1984
92. Этюды для баяна на разные виды техники. 2 класс. Издание 4 –Киев: Музична Украина, 1981
93. Этюды для баяна на разные виды техники. 2 класс. Издание 2 –Киев: Музична Украина, 1977
94. Этюды для баяна на разные виды техники. 3 класс. Издание 3 –Киев: Музична Украина, 1979
95. Этюды для баяна на разные виды техники. 3 класс. Издание 5 –Киев: Музична Украина, 1986
96. Этюды для баяна на разные виды техники. 4 класс. Издание 2 –Киев: Музична Украина, 1978
97. Этюды для баяна на разные виды техники. 5 класс. Издание 2 –Киев: Музична Украина, 1978
98. Этюды для баяна на разные виды техники. 5 класс. Издание 4 –Киев: Музична Украина, 1982
99. Этюды для баяна. вып. 2, сост. Буравлев, -М: Советский композитор, 1970
100. Этюды для баяна. вып. 3, сост. Л.Гаврилов, В.Грачев, -М: Советский композитор, 1971
101. Этюды для баяна. вып. 4, сост. В.Гаврилов., Л.Гаврилов., -М: Советский композитор, 1973
102. Этюды для баяна. вып. 5, -М: Советский композитор, 1975
103. Этюды для баяна и аккордеона: 1-2 классы ДМШ и ДШИ / Сост. Т.Лукьянова – Спб: Союз художников, 2011.- 67 с.
104. Этюды для готово-выборного баяна. вып. 1, сост. В.Грачев., -М: Советский композитор, 1977

105. Этюды для готово-выборного баяна. вып. 2, сост. В.Грачев., -М: Советский композитор, 1978
106. Юному музыканту баянисту – аккордеонисту: первый класс ДМШ: учебно-методическое пособие/ ред.-сост. В.В.Ушенин. – Ростов-н/Д: Феникс, 2010.- 73 с.
107. Юному музыканту баянисту – аккордеонисту: второй класс ДМШ: учебно-методическое пособие/ ред.-сост. В.В.Ушенин. – Ростов-н/Д: Феникс, 2010.- 79 с.
108. Юному музыканту баянисту – аккордеонисту: подготовительный класс ДМШ: учебно-методическое пособие/ ред.-сост. В.В.Ушенин. – Ростов-н/Д: Феникс, 2011.- 57 с.

МЕТОДИЧЕСКАЯ ЛИТЕРАТУРА

1. Акимов Ю., Кузовлев В. О проблеме сценического самочувствия исполнителя-баяниста. //Баян и баянисты. вып. 4, -М: Советский композитор, 1978
1. Акимов Ю. Исполнение как форма существования музыкального произведения. //Баян и баянисты. вып. 3, -М: Советский композитор, 1977
2. Акимов Ю. Актуальность дальнейшего совершенствования теоретической мысли баянистов. //Баян и баянисты. вып. 4, -М: Советский композитор, 1978
3. Аккордеонно - баянное исполнительство: вопросы методики, теории и истории / Дмитриев А. И., Завирюха В. И., Игонин В. А. и др.; сост. О. М. Шаров. - Санкт-Петербург: Композитор, 2006. - 135 с.
4. Альферович О.И. Сборник методических статей. Баянисту (аккордеонисту).- Гродно, 2005.- 27 с.
5. Бажилин Р.Н. Школа игры на аккордеоне. Методика XXI века.- М.: издательств В. Катанского, 2001. – 208с.
6. Басурманов, А. П. Баянное и аккордеонное искусство : справочник / А. П. Басурманов ; под общ. ред. Н. Я. Чайкина. - М.: Кифара, 2003. -557 с.
7. Бухвостов В., Шахов Г. Баян и аккордеон. – М.: Советский композитор, 1980.
8. Беляков В., Стативкин Г. Аппликатура готово-выборного баяна, -М: Советский композитор, 1978
9. Беляков В., Морозов В. Произведения Ю.Н.Шишакова в репертуаре баянистов. //Баян и баянисты. вып. 3, -М: Советский композитор, 1977
10. Булыго К. Проблемные ситуации в обучении баяниста. // Баян и баянисты. вып. 6, -М: Советский композитор, 1984
11. Власов В. П. Методика работы баяниста над полифоническими произведениями. - Москва, 2004. - 104 с.
12. Власов В. О творческой деятельности И.А.Яшкевича. //Баян и баянисты. вып. 6, -М: Советский композитор, 1984
13. Двилянский. М. Самоучитель игры на аккордеоне. М., 1988.

14. Дудник А. Работа над полифоническими произведениями. //Баян и баянисты. вып. 6, -М: Советский композитор, 1984
15. Говорушко П. Начальный курс игры на готово-выборном баяне. –Л: 1980
16. Говорушко П. Основы игры на баяне. –Л: 1963
17. Егоров Б. К вопросу о систематизации баянных штрихов. //Баян и баянисты. вып. 6, -М: Советский композитор, 1984
18. Зиновьев В. Инструментовка фортепианных произведений для оркестра баянистов //Баян и баянисты. вып. 3, -М: Советский композитор, 1977
19. Имханицкий М.И. «Музыка зарубежных композиторов для баяна и аккордеона». – М., «Молодая гвардия», 1991
20. Колесов Л. Содержание и форма работы баяниста над музыкальным произведением. //Баян и баянисты. вып. 4, -М: Советский композитор, 1978
21. Липс Ф.О переложениях и транскрипциях. //Баян и баянисты. вып. 3, - М: Советский композитор, 1977
22. Липс Ф. Творчество Владислава Золотарева. //Баян и баянисты. вып. 6, -М: Советский композитор, 1984
23. Липс, Ф. Р. Искусство игры на баяне: метод. пособие для педагогов ДМШ, учащихся ССМШ, музучилищ, вузов / Ф.Р. Липс. - М.: Музыка, 1998. - 142 с.
24. Лушников В. Самоучитель игры на аккордеоне. – М.: Музыка, 1989.
25. Лушников В. Школа игры на аккордеоне. – М.: Советский композитор, 1982.
26. Малых В. К. Вопросы звукоизвлечения в классе баяна/аккордеона: методические рекомендации / В. К. Малых . - Сыктывкар, 2010.- 26 с.
27. Мирек А. Школа игры на аккордеоне. – М.: Советский композитор, 1972.
28. Мирек А. «Основы постановки аккордеониста». – М., издательство МПИ, 2000.
29. Мотов В.Н., Шахов Г.И. Развитие навыков подбора аккомпанемента по слуху (баян, аккордеон) - М.: «Кифара», 2002. - 103 с.
30. Накапкин В. Школа игры на готово-выборном баяне. –М: 1985
31. Наумов Г., Лондонов П. Школа игры на аккордеоне. – М.:Музыка, 1973.
32. Обертюхин М. Расчленённость музыки и смена направления движения меха. Баян и баянисты. Вып. 4. М., 1978.
33. Онегин А. Азбука баяниста, -М: Государственное музыкальное издательство,1963
34. Обертюкин М. Расчлененность музыки и смена направления движения меха. //Баян и баянисты. вып. 4, -М: Советский композитор, 1978
35. Паньков В. Гаммы, трезвучия, арпеджио для выборного баяна. –Киев: 1982

36. Подповетная, Г. В. Формирование музыкально-образного мышления детей / Г. В. Подповетная // Дополнительное образование и воспитание.- 2012.- N 2.- С. 34-36.
37. Пуриц И. Методические статьи по обучению игре на баяне. –М: 2001
38. Семенов В. Формирование технического мастерства исполнителя на готово-выборном баяне. //Баян и баянисты. вып. 4, -М: Советский композитор, 1978
39. Степанов Н.И. Методика обучения игре на народных инструментах
40. Ушенин В.В. Школа игры на аккордеоне: учебно – методическое пособие / В.Ушенин.- Ростов н/Д: Феникс,2013.-224с.
41. Федчина Л. Музыкальный алфавит: первые этюды для самых маленьких: учебное пособие / Л.Федчина. – Спб: Лань, 2009.- 37 с.
42. Чернов А. Формирование смены меха в работе над полифонией. Баян и баянисты. Вып. 7., 1987
43. Черных А.Конкурсы, фестивали, чемпионаты баянистов. //Баян и баянисты. вып. 4, -М: Советский композитор, 1978
44. Чиняков А. Преодоление технических трудностей на баяне, -Москва: Музыка, 1982
45. Шаров О.М. Аккордеонно - баянное исполнительство. Вопросы методики, теории и истории.- СПб.: Композитор, 2006. - 136 с.
46. Шахов Г. Игра по слуху, чтение с листа и транспонирование в классе баяна, -Москва: Музыка, 1987
47. Юный аккордеонист. Часть 2: методический текст пособия для преподавателей ДМШ / Г.Бойцова.- М.: Музыка, 2005.- 76 с.

Интернет-ресурсы

1. Алексеева, М. Штрихи и их исполнение на баяне [Электронный ресурс] / М. Алексеева // Вестник Казанского государственного университета культуры и искусств. - Электрон. дан. - 2005. - №53. - С. 138-140. - Режим доступа: <http://www.elibrary.ru>, регламентир.
2. Галимова, Р.З. Музыкально-исполнительская деятельность как условие развития личности начинающего музыканта [Электронный ресурс] / Р. З. Галимова // Казанский педагогический журнал. – Электрон. дан. - 2008. - № 12. - С. - 62-64. - Режим доступа: <http://www.elibrary.ru>
3. Давыдов, Н. А. Ритмодинамика исполнительского интонирования на баяне [Электронный ресурс] / Н. А. Давыдов // Таврійські студії. Мистецтвознавство. - Электрон. дан. - 2012. - №2. - С. 36-42. - Режим доступа: <http://ts.uncat.crimea.ua/doc/mistectvo-2.pdf#page=36>
4. Дмитриев, В. А. Развитие техники левой руки музыканта-исполнителя [Электронный ресурс] // Педагогика музыкального образования: проблемы и перспективы развития: материалы II международ. очно-заоч. науч.-практ. конф. (Нижевартовск, 26 ноября 2008 года) /отв. ред. Э.Б.Абдуллин. - Электрон. дан. - Нижневартовск : Изд-во Нижневарт. гуманит. ун-та, 2009. С. 108-114. - Режим доступа: <http://www.nggu.ru/ru/materalikonf/1005/>

Pedagogika%20muzikalnogo%20obrazovaniya%20%20Materiali%20konferentsii%20%202008.pdf#page=108

5. Дудина, А. В. Развитие навыков артикуляции и интонации при обучении игре на баяне в ДМШ [Электронный ресурс] / А. В. Дудина // Известия Уральского государственного университета. Серия 1: Проблемы образования, науки и культуры. - Электрон. дан. - 2010. - Т78 (N3). - С. 83-87. - Режим доступа: <http://elar.urfu.ru/bitstream/10995/19250/1/iurp-2010-78-09.pdf>

6. Дудина А. В. Развитие исполнительских навыков баяниста в ДМШ [Электронный ресурс] / А. В. Дудина // Педагогика искусств.- 2010.- N 2. - Режим доступа: http://www.art-education.ru/AE-magazine/archive/nomer-2-2010/14_06_dudina.pdf

7. Зекох, С. Ю. Развитие ритмического чувства в процессе работы в классе народных инструментов (баян, аккордеон) [Электронный ресурс] / С. Ю. Зекох // Вестник Майкопского государственного технологического университета. - 2009. - № 2. - С. 113-116. -URL: <http://elibrary.ru>

8. Зекох, С. Ю. Особенности работы над техническими трудностями баяниста – аккордеониста [Электронный ресурс] / С. Ю. Зекох // Вестник Майкопского государственного технологического университета.- 2009. - № 2. - С. 116-119.- URL : <http://elibrary.ru/defaultx.asp>

9. Лихачев, Я. Ю. Программа по баяну и аккордеону. Современная развивающая методика обучения [Электронный ресурс] / Я. Ю. Лихачев . – Электрон. дан. - Санкт-Петербург : Композитор, 2013. - 64 с. - Режим доступа: <http://e.lanbook.com/view/book/3843/>

10. Немцева, О. А. Особенности исполнительской интерпретации популярной музыки на баяне и аккордеоне [Электронный ресурс] / О. А. Немцева // Веснік Беларускага дзяржаўнага ўніверсітэта культуры і мастацтваў. - Электрон. дан. - 2012. № 1 (17). - С. 44-51. - Режим доступа: <http://elibrary.ru>

11.

12. Немцева, О. А. О. Использование цифровых инструментов в исполнительской практике баянистов и аккордеонистов [Электронный ресурс] / О. А. Немцева // DSpace : сайт. - [Б.г.,б.м.]. - Режим доступа: <http://repository.buk.by:8080/xmlui/bitstream/handle/123456789/1066/ISPOL%27ZOVANIE%20CIFROVYIH%20INSTRUMENTOV%20V%20ISPOLNITEL%27SKOY%20PRAKTIKE.pdf?sequence=1>

13. Потеряев, Б. П. Взгляд на проблему выработки единого критерия оценки качества исполнения при подготовке исполнителей – баянистов (аккордеонистов) [Электронный ресурс] / Б. П. Потеряев // Вестник Челябинской государственной академии культуры и искусств.-2009 . Т 19 (N 3).- С. 124-132.- URL: <http://elibrary.ru/item.asp?id=12871936>

14. Тишечкина, О. А. Музыкально-педагогические особенности развития внимания учащихся в процессе обучения игре на аккордеоне [Электронный ресурс] дис. ... канд. пед. наук : 13.00.02 / О. А. Тишечкина.- Электрон. дан. и прогн.- М., 2008.- 184 с. . - URL: <http://diss.rsl.ru/>

15. <http://www.abbia.by/show.php?show=notes>
16. <http://www.abbia.by/show.php?show=notes>
17. <http://www.akkordeonist.ru/notes.php>
18. <http://bayanac.narod.ru/>
19. <http://www.bayanac.com>
20. <http://www.goldaccordion.com/>
21. <http://www.akkordeonist.ru/notes.php>
22. <http://www.7not.ru/accordion><http://www.7not.ru/accordion>
23. <http://www.ushenin.com>